

# HAMMAM

**TRANSFORMEZ VOTRE SALLE DE BAIN EN UN LIEUX  
DE DÉTENTE ET DE BIEN ÊTRE !**

Desineo vous accompagne dans la conception de Hammam privatif comme professionnel depuis 2008.

Réalisez avec une grande facilité des espaces «douche à l'italienne» hybride Hammam dédiée avec des matériaux simples d'utilisation.

Nous possédons une équipe qui vous aidera grâce à son expérience dans toutes vos idées de réalisations

LAISSEZ LIBRE COURS À VOTRE **IMAGINATION !**



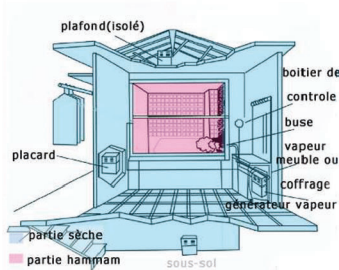
# CONCEPTION D'UNE PIÈCE HUMIDE

## CONSEIL

Nous vous conseillons d'opérer à l'aide de panneaux extrudés de type «Valstorm». Il s'agit de la meilleure solution du marché, tant pour l'aspect thermique que pour la résistance à son milieu humide, plusieurs épaisseurs sont disponibles de 10, 30, 50 et 70mm pour une optimisation de l'aspect thermique. Les plaques peuvent être assemblées par encollage sur des parois existantes ou assemblées sur ossature métallique ou bois.

## PLAFOND

Voûté pour le charme à l'orientale avec des plaques rainurées «VALSTORM» ou plat avec une pente à 5% pour un look contemporain. (la pente permettra d'éviter le ruissellement de gouttes d'eau liées à la condensation).



## FINALISATION

Une fois le tout assemblé, il suffit de coller les bandes d'étanchéité entre toutes les jonctions de vos plaques et les couvrir d'un enduit d'imperméabilisation de type «SIKATOP» 121. Il ne vous reste plus qu'à carreler, faïencé ou enduire votre espace Hammam ou Douche à l'Italienne

## LES PORTES DE HAMMAM

Pour plus de sécurité nos portes sont réalisées en verre «sécurité» de 8mm, monté sur un cadre en aluminium, laissant un espace de jour sur la partie basse permettant le renouvellement d'air dans votre espace Hammam. Le système de fermeture à roulement permet une ouverture et fermeture des plus facile. Son cadre en aluminium de 48mm permet une pose simplifiée, sur une armature de railles métalliques. Elles sont réversibles afin de pouvoir être installées dans les deux sens.


Nos portes sont disponibles en :

- 60 x 190 cm
- 70 x 190 cm
- 80 x 190 cm
- 90 x 190 cm
- 100 x 190 cm

\*Disponibles en verre transparent ou matifié de couleur bronze



## SOL

Les receveurs «VALSTORM» permettent de réaliser facilement le sol de votre espace humide, disponible en linéaire ou standard.



## LES ASSISES

Elles sont facilement réalisables avec les plaques extrudées rainurées ou standard et deviennent économique !



# LES GÉNÉRATEURS POUR HAMMAM

## NOS GAMMES

Plusieurs gammes sont disponibles en fonction de votre volume et de votre usage

### LUTECE 2,8 KW

Petit volume de 1 à 3 m<sup>3</sup>  
(vidange automatique, boîte aromatique, ventilation, radio, musique par bluetooth...)



### STEAMPLUS : 4,6,9,12 KW (220V/380V)

Volume de 3 à 15m<sup>3</sup> spéciale privatif.  
(vidange automatique, buse de diffusion de vapeur, ventilation, ozoniseur, etc...  
Le tout précâblé, pour un montage des plus simple)

### DESINEO : 4,6,9,12 KW (220V/380V)

Pour un usage semi-professionnel  
Montage en série pour plus de puissance

Petit volume de 3 à 50 m<sup>3</sup>  
(vidange automatique, boîte aromatique, ventilation, radio, musique par bluetooth...)

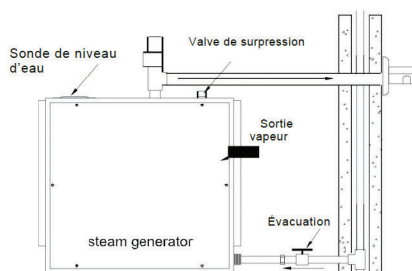


### INTENSE : 4,6,9,12 KW (220V/380V)

Montage en série pour plus de puissance.

Volume de 3 à 100m<sup>3</sup> pour un usage professionnel. (double vidange automatique, buse de diffusion de vapeur anti-brulure, vapeur à la demande, fonction continue et fonction programmée, tableau de diagnostic des erreurs, le tout pré-câblé pour un montage simplifié.

Lors de l'installation d'un générateur vapeur, il est fortement recommandé l'installation d'un filtre anti-calcaire.



## L'AROMATHÉRAPIE

Les senteurs offrent un aspect des plus bénéfiques à votre moment de détente. Vous pouvez désormais rendre votre séance relaxante, comme dynamisante en fonction des différents arômes choisis. Nous vous proposons plusieurs solutions pour leur diffusion.

Pour un usage **privatif**, un diffuseur dit « passif\* » sera la bonne solution à adopter. En revanche, pour un usage **professionnel**, un diffuseur « automatique\*\* » sera des plus adapté.



## L'ÉCLAIRAGE

L'éclairage reflètera l'ambiance de votre hammam pour profiter pleinement de ce moment de bien-être. Plusieurs solutions s'offrent à vous :

- Les ciels étoilés
- Les spots encastrés (chromothérapie ou blanc)
- Les rubans à LED (RGB, couleurs ou blanc)



## LA MUSIQUE

La musique créera une ambiance dans votre espace détente

Les hauts-parleurs étanches:



## DESINEO

vous accompagne dans  
la création de hammam  
depuis 2008

Mail : [contact@desineo.fr](mailto:contact@desineo.fr)  
Tel : (+33) 04 94 82 20 80  
[www.desineo.fr](http://www.desineo.fr)

